

Ficha de Monitoreo y Evaluación (FMYE)

1er Trimestre 2026

Ente Público: 105 Secretaría de Desarrollo Humano y Bien Común

Programa: 1S047A1 Apoyo a Personas con Discapacidad

Unidad Técnica de Evaluación

Lic. Paul Anchondo Corral
Coordinador de Evaluación y Sistemas de Información Estatal
614-429-33-00
paul.anchondo@chihuahua.gob.mx

Mtra. Donaji Buenrostro Medrano
Responsable de la elaboración de la FMYE
614-429-33-00
donaji.buenrostro@chihuahua.gob.mx

Responsables de la operación del Programa

Lic. Inving Rafael Loera Talamantes
Secretario de Desarrollo Humano y Bien Común
614-429-33-00 Ext. 12600
rafael.loera@chihuahua.gob.mx

Lic. Dania Fernanda Marín Olivas
Directora de Grupos Vulnerables y Prevención a la Discriminación.
614-429-33-00 Ext. 17901
dania.marin@chihuahua.gob.mx



FICHA DE MONITOREO Y EVALUACIÓN (FMYE)

Objetivo General	Objetivos Específicos	Contenido
<p>Contar con una valoración interna de los Programas presupuestarios a fin de identificar sus resultados, cobertura, la contribución al sector, las mejoras que se han realizado en su implementación a lo largo de su operación, así como sus fortalezas, debilidades, retos y recomendaciones, con base en la información entregada por los responsables de los Programas presupuestarios de las Dependencias o Entidades, a fin de generar información basada en la evidencia para contribuir a la toma de decisiones.</p>	<ol style="list-style-type: none">1. Identificar los resultados de los Programas presupuestarios evaluados, mediante el análisis de los indicadores de resultados, gestión y servicios para medir la calidad, economía, eficiencia, eficacia e impacto, así como de los hallazgos relevantes derivados de las evaluaciones externas y otros documentos del programa.2. Analizar la evolución de la cobertura de los bienes y servicios que entrega el programas.3. Analizar el programa o acción en el contexto de su sector para identificar su contribución.4. Identificar fortalezas y/o oportunidades, así como debilidades y/o amenazas.5. Formular recomendaciones.	<p>La Ficha de Monitoreo y Evaluación está conformada por tres apartados, cada uno contenido en una hoja:</p> <p>a) Portada: Tiene como objeto incluir los datos del Programa presupuestario sujeto a la FMYE, la dependencia y área responsable de la operación del programa, así como los responsables de la coordinación y elaboración de la FMYE.</p> <p>b) Ficha de Monitoreo: Tiene por objeto valorar la contribución del Programa a los objetivos estratégicos del sector que pertenece, la cobertura de beneficiarios con relación a la población que presenta el problema y la programada de atender, así como los principales resultados.</p> <p>c) Ficha de Evaluación: Tiene por objeto identificar las mejoras implementadas en el programa a partir de evaluaciones previas, valorar las fortalezas y las áreas de oportunidad del programa, así como formular recomendaciones para su mejora.</p> <p>A Continuación se presenta la estructura de cada apartado, con una breve explicación del contenido de cada sección:</p>



FICHA DE MONITOREO Y EVALUACIÓN (FMYE)



Descripción del Programa



El Programa presupuestario (Pp) 1S047A1 Apoyos a Personas con Discapacidad inicia su operación en el año 2020 con el objetivo que las personas con discapacidad en situación de pobreza del Estado de Chihuahua tienen acceso a sus derechos sociales, expuesto en las Reglas de Operación.



El Programa tiene como Fin contribuir al desarrollo integral de las personas con discapacidad en situación de vulnerabilidad mediante la atención oportuna y de calidad que impulse su inclusión social con el propósito de que las personas con discapacidad en el Estado de Chihuahua tengan acceso a sus derechos sociales



La Población Potencial (afectada) son las personas con discapacidad en situación de pobreza que habitan en el Estado de Chihuahua que enfrentan barreras en el acceso a sus derechos sociales con un total de 99 mil 40 personas, mientras que la Población Objetivo son las personas con discapacidad en situación de pobreza que habitan en el Estado de Chihuahua que cumplen con los criterios de elegibilidad con un total de 8 mil 865 personas.



De acuerdo a las Reglas de Operación el Programa otorga servicios para el desarrollo integral de personas con discapacidad, servicios de transporte adaptado, talleres en materia de prevención a la discriminación de personas con discapacidad, apoyos económicos a personas con discapacidad y apoyos en especie a personas con discapacidad.



Las fuentes de financiamiento presentadas en la Matriz de Indicadores para Resultados autorizado con las que el Programa Presupuestario opera este 2026 son las siguientes: Recursos del Estado \$112,501,000.00 lo que representa el 92.90% y del Fondo General de Participaciones \$8,602,961.98 que corresponde al 7.10% dando un total de presupuesto autorizado de \$121,103,961.98. Estas cifras corresponden al presupuesto autorizado al inicio de la operación del programa, el cual podría experimentar variaciones durante el periodo.

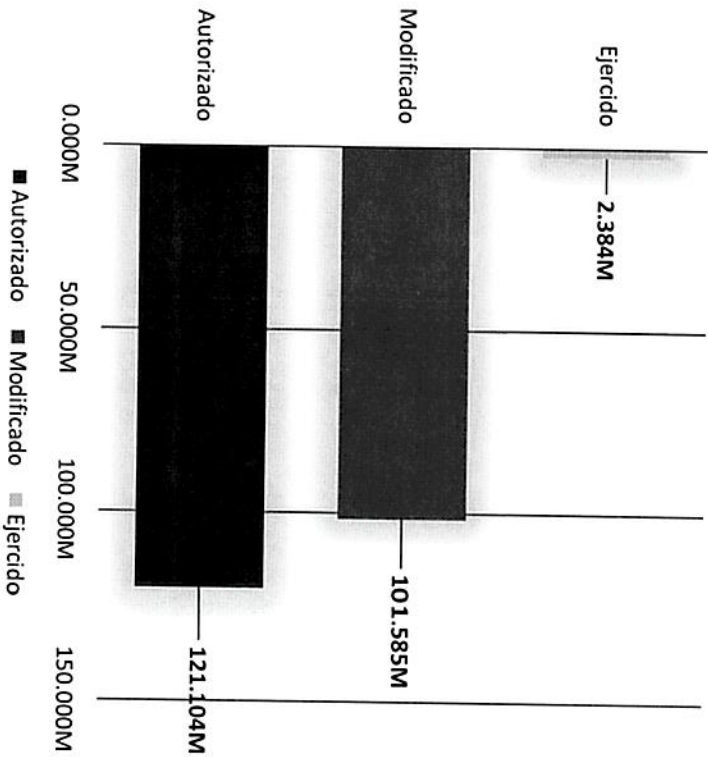
FICHA DE MONITOREO



Análisis del sector



El Programa Presupuestario se encuentra alineado al Plan Nacional de Desarrollo 2019 – 2024 específicamente en el ámbito del Desarrollo Sostenible. Asimismo, su alineación con el Plan Estatal de Desarrollo 2022 – 2027, dentro del eje Desarrollo Humano, particularmente en Salud, Desarrollo Humano e Identidad Chihuahua, el cual busca contribuir al desarrollo integral de las personas en condiciones de vulnerabilidad. El objetivo fundamental de estos Programas de mediano plazo “Desarrollo de oportunidades para disminuir la pobreza”.



Fuente de información: Matriz de indicadores para Resultados 1er Trimestre 2026
*En Millones de pesos



Según la evolución presupuestaria representada en la Gráfica 1, se observa una disminución del 16.12% en el presupuesto autorizado, pasando de \$121,103,961.98 a \$101,585,128.01 como monto modificado al 1er trimestre, el cual ha ejercido \$2,383,859.02, lo que representa el 2.35% del gasto sobre el presupuesto modificado, tal como lo indica la información proporcionada por la Matriz de Indicadores de Resultados.



Análisis del sector

Tabla1. Análisis de la ejecución presupuestaria y cumplimiento de metas.

COMPONENTE ASIGNACIÓN	DESCRIPCIÓN	MONIFICADO (M\$ TRIM)	Porcentaje de gasto acumulado (M\$)	Porcentaje de Meta acumulada (M\$)
C01	Servicios para el desarrollo integral de personas con discapacidad	366,699.90	2.18%	19.55%
C0101	Oficina de servicios para el desarrollo integral de personas con discapacidad	85,099.90	9.40%	12.50%
C0102	Impartición de contenidos en la escuela de artes y oficios	249,600.00	0.00%	47.62%
C0103	Integración de beneficiarios al Pajon General	32,000.00	0.00%	25.00%
C02	Servicios de transporte adaptado	3,312,500.00	18.75%	Transporte domiciliario 34.06% Transporte público 17.82%
C0201	Habilitación de unidades de transporte adaptado	512,500.00	0.00%	86.67%
C0202	Entrega de becas a las y los auxiliares sociales	2,800,000.00	22.18%	28.89%
C03	Talleres en materia de prevención a la discriminación de personas con discapacidad Impartidos	36,468,158.11	4.81%	14.29%
C0301	Seguimiento a convenios con instituciones públicas y privadas	36,159,158.11	4.85%	0.00%
C0302	Impartición de actividades	44,000.00	0.00%	35.56%
C0303	Impartición de contenidos para la prevención a la discriminación	265,000.00	0.00%	60.00%
C04	Apoyos económicos a personas con discapacidad otorgados	15,770,800.00	0.00%	0.00%
C0401	Publicación de Convocatoria	86,000.00	0.00%	100.00%
C0402	Aprobación de Beneficiarios para apoyos económicos	15,684,800.00	0.00%	0.00%
C05	Apoyos en especie a persona con discapacidad otorgados	45,279,970.00	0.00%	0.00%
C0501	Publicación de convocatoria	114,970.00	1.02%	0.00%
C0502	Aprobación de beneficiarios	39,995,000.00	0.00%	0.00%
C0503	Realización de eventos para entrega de apoyos	5,170,000.00	0.00%	0.00%
C06	Apoyos económicos - Premio Manuel Trueba Martínez otorgados	387,000.00	0.00%	0.00%
C0601	Publicación de Convocatoria	87,000.00	0.00%	0.00%
C0602	Recepción de proyectos que cumplen con la bases	300,000.00	0.00%	0.00%

Fuente de información: Matriz de indicadores para Resultados y Programa Operativo Ter trimestre 2025

C01

El componente presenta un avance financiero de 2.18% y un cumplimiento de meta de 19.55%, reflejando resultados favorables durante el periodo. Al tratarse de un componente de seguimiento mensual, los avances observados derivan principalmente de las actividades de difusión e integración de beneficiarios. Las actividades C0101 y C0102, de medición trimestral, muestran avances en sus metas conforme a la programación establecida.

C02

El componente registra un avance financiero de 18.75% y avances en las metas de transporte domiciliario (34.06%) y transporte público (17.82%), mostrando resultados favorables durante el trimestre. Tanto el componente como sus actividades cuentan con seguimiento mensual, destacando la actividad C0201, que registra un cumplimiento de 86.67% en la habilitación de unidades de transporte adaptado, y la actividad C0202, que presenta avances tanto físicos como financieros mediante la entrega de becas a auxiliares sociales.

C03

El componente presenta un avance financiero de 4.81% y un cumplimiento de meta de 14.29%. Dado que el componente tiene seguimiento mensual, los resultados observados corresponden a las acciones realizadas durante el periodo para promover la prevención de la discriminación hacia las personas con discapacidad. La actividad C0301, de medición semestral, presenta avance financiero sin reflejar aún resultados en meta, mientras que las actividades C0302 y C0303, de seguimiento mensual, registran avances de 35.56% y 60.00%, respectivamente.

C04

El componente registra 0.00% de avance financiero y 0.00% de cumplimiento de meta. Al tratarse de un componente con seguimiento trimestral, cuyos procesos operativos dependen de las actividades C0401 y C0402 de medición anual, el comportamiento observado es consistente con la temporalidad establecida. La actividad C0401 alcanzó el 100% de la meta programada correspondiente a la publicación de la convocatoria, sentando las bases para la ejecución de apoyos en periodos posteriores.

C05

El componente registra 0.00% de avance financiero y 0.00% de cumplimiento de meta. Dado que el componente tiene seguimiento semestral, mientras que las actividades C0501 y C0502 son de medición anual, es esperado que los resultados se reflejen en periodos posteriores. La actividad C0501 presenta un avance financiero de 1.02%, correspondiente a acciones preparatorias para la implementación de los apoyos en especie.

C06

El componente registra 0.00% de avance financiero y 0.00% de cumplimiento de meta, situación congruente con su periodicidad anual. Tanto el componente como sus actividades tienen seguimiento al cierre del ejercicio, por lo que los resultados relacionados con el Premio Manuel Trueba Martínez se reflejarán en periodos posteriores conforme a la calendarización establecida.

FICHA DE MONITOREO



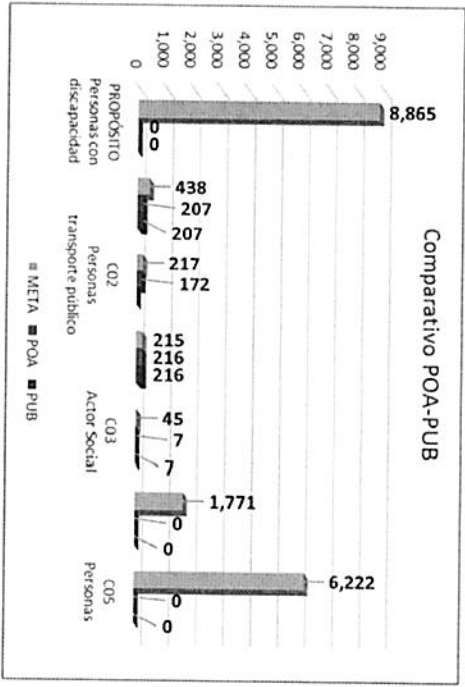
Cobertura

Definición de población objetivo: Las personas con discapacidad en situación de pobreza que habitan en el estado de Chihuahua que cumplen con los criterios de elegibilidad



De acuerdo a los datos registrados en el Padrón de Beneficiarios el Pp tiene una cobertura al primer trimestre en 5 municipios.

Para mostrar el progreso de Beneficiarios únicos atendidos con base en la información reportada en el Padrón Único de Beneficiarios y en el Programa Operativo Anual se presenta la gráfica 2. Avance de Beneficiarios Unicos y la tabla 2. Porcentaje de avance POA y PUB acumulados al 1er trimestre.



Gráfica 2. Avance de Beneficiarios Unicos

Componente	POA	PUB
CO1 Personas	47%	47%
Personas transporte publico	79%	N/A
Personas transporte a domicilio	100%	100%
CO3 Actor Social	16%	16%
CO4 Personas	0%	0%
CO5 Personas	0%	0%
CO6 Organizaciones	0%	0%
CO6 Personas	0%	0%

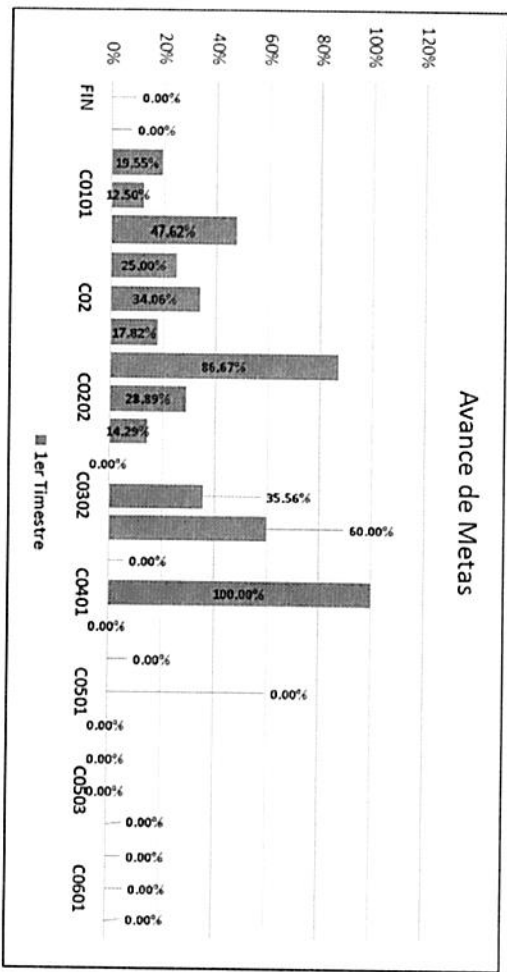
Tabla 2. Porcentaje de POA y PUB acumulado al 1er trimestre

Fuente de información: Programa Operativo Anual y Padrón Único de Beneficiarios 1er trimestre 2026

FICHA DE MONITOREO

De acuerdo a la MIR 2025, el Programa Presupuestario (Pp) incorpora 26 indicadores, los cuales reflejan los siguientes progresos al 1er trimestre:

NIVEL	RESUMEN NARRATIVO	UNIDAD DE MEDIDA	VALOR ESPERADO	VALOR LOGRADO	AVANCE DE META
FIN	Contribuir al desarrollo integral de las personas con discapacidad en situación de vulnerabilidad mediante la atención oportuna y de calidad que impulse su inclusión social.	Servicios	57813	0	0.00%
PROPOSITO	Las personas con discapacidad en situación de pobreza del Estado de Chihuahua tienen acceso a sus derechos sociales	Personas	8665	0	0.00%
C01	Servicios para el desarrollo integral de personas con discapacidad otorgados	Servicios	7113	1430	19.95%
C0101	Difusión de servicios para el desarrollo integral de personas con discapacidad	Difusión	8	1	12.50%
C0102	Impartición de contenidos en el Centro de Capacitación para Personas con Discapacidad	Contenidos	42	20	47.62%
C0103	Impartición de Beneficios al Pástor General	Pastores	16	9	56.25%
C02	Servicios de transporte adaptado otorgados	Servicios de transporte a domicilio	26200	9924	37.87%
C0201	Habilitación de unidades de transporte adaptado	Servicios de transporte público	32784	4285	13.07%
C0202	Entrega de becas a las y los auxiliares sociales	Unidades/constante	33	26	78.79%
C03	Talleres en materia de prevención a la discriminación de personas con discapacidad impartidos	Becas/constante	360	104	28.89%
C0301	Seguimiento a convenios con instituciones públicas y privadas	Talleres	48	10	20.83%
C0302	Recepción de solicitudes	Seguimiento	2	0	0.00%
C0303	Impartición de contenidos para la Prevención a la Discriminación	Solicitudes	43	16	37.21%
C04	Apoyos económicos a personas con discapacidad otorgados	Contenidos	5	3	60.00%
C0401	Publicación de Convocatoria	Apoyos económicos	8080	0	0.00%
C0402	Aprobación de Beneficiarios para apoyos económicos	Convocatoria	1	1	100.00%
C05	Apoyos en especie a personas con discapacidad otorgados	Beneficiarios	1771	0	0.00%
C0501	Publicación de convocatoria	Apoyos en especie	3682	0	0.00%
C0502	Aprobación de beneficiarios	Convocatorias	1	0	0.00%
C0503	Realización de eventos para la entrega de apoyos	Beneficiarios de apoyos alimenticios	6932	0	0.00%
C06	Apoyos económicos - Premio Manuel Trueta Martínez otorgados	Beneficiarios aparatos funcionales	130	0	0.00%
C0601	Publicación de Convocatoria	Eventos	100	0	0.00%
C0602	Recepción de proyectos que cumplen con las bases	Apoyos Económicos a personas con discapacidad	2	0	0.00%
		Apoyos Económicos a Organizaciones de la Sociedad Civil	1	0	0.00%
		Convocatoria	1	0	0.00%
		Proyectos	6	0	0.00%



Gráfica 3. Avance de Metas

Fuente de información: Matriz de indicadores para resultados 1er trimestre 2025.



FICHA DE EVALUACIÓN

Al corte del primer trimestre de 2026 no se han emitido acciones de mejora por ser la primera ficha del trimestre. No obstante, la Unidad Administrativa deberá emitir sus acciones de mejora para la siguiente ficha con base en los resultados obtenidos en la presente ficha y en los monitoreos subsecuentes, se determinarán las acciones de mejora que resulten pertinentes para fortalecer el cumplimiento de metas y objetivos.

Avances del Programa en el ejercicio



Durante el primer trimestre de 2026, el Programa Presupuestario presentó los siguientes avances:

- Durante el primer trimestre de 2026, el Programa Presupuestario mantuvo la operación de los servicios dirigidos a las personas con discapacidad mediante acciones de atención integral, transporte adaptado, prevención de la discriminación y vinculación de personas beneficiarias..
- El programa logró operar en 5 municipios al primer trimestre.
- El componente de Servicios de Transporte Adaptado presentó avances relevantes durante el periodo, con un avance financiero de 18.75% y resultados en las metas de transporte domiciliario y transporte público. Asimismo, destacó la habilitación de unidades de transporte adaptado, cuya actividad alcanzó un cumplimiento de meta de 86.67%.



FICHA DE EVALUACIÓN



Análisis FODA

FORTALEZAS

El programa cuenta con una oferta integral de servicios, apoyos económicos, apoyos en especie y transporte adaptado para personas con discapacidad.

Existe una estructura de atención que incorpora acciones de inclusión social y prevención de la discriminación.

Mantiene presencia operativa en diversos municipios del estado, favoreciendo la atención de la población objetivo

OPORTUNIDADES

Fortalecer la cobertura territorial para ampliar la atención a más municipios y personas beneficiarias..

DEBILIDADES

La cobertura actual aún representa una proporción limitada respecto a la población potencial.

AMENAZAS

Las reducciones presupuestales pueden limitar el alcance de los apoyos y servicios programados.

Factores sociales y económicos externos pueden dificultar el acceso de la

El incremento en la demanda de apoyos puede superar la capacidad operativa y financiera del programa.

FODA

FICHA DE EVALUACIÓN



Recomendaciones

Mantener el monitoreo de la relación entre avance físico y financiero para identificar oportunamente posibles desviaciones en la ejecución del programa.

Definir e implementar acciones de mejora derivadas de los resultados y hallazgos identificados en la presente ficha de monitoreo..