

# Ficha de Monitoreo y Evaluación (FMYE)

1er Trimestre 2026

Ente Público: 105 Secretaría de Desarrollo Humano y Bien Común  
**Programa: 1S027A1 Apoyo a Personas Mayores**

## Unidad Técnica de Evaluación

*Lic. Paul Anchondo Corral*  
Coordinador de Evaluación y Sistemas de  
Información Estatal  
614-429-33-00  
[paul.anchondo@chihuahua.gob.mx](mailto:paul.anchondo@chihuahua.gob.mx)

*Mtra. Donaji Buenrostro Medrano*  
Responsable de la elaboración de la FMYE  
614-429-33-00  
[donaji.buenrostro@chihuahua.gob.mx](mailto:donaji.buenrostro@chihuahua.gob.mx)

## Responsables de la operación del Programa

*Lic. Irving Rafael Loera Talamantes*  
Secretario de Desarrollo Humano y Bien Común  
614-429-33-00 Ext. 12600  
[rafael.loera@chihuahua.gob.mx](mailto:rafael.loera@chihuahua.gob.mx)

*Lic. Dania Fernanda Marin Olivas*  
Directora de Grupos Vulnerables y Prevención a la  
Discriminación.  
614-429-33-00 Ext. 17901  
[dania.marin@chihuahua.gob.mx](mailto:dania.marin@chihuahua.gob.mx)



## FICHA DE MONITOREO Y EVALUACIÓN (FMYE)

Objetivo General	Objetivos Específicos	Contenido
<p>Contar con una valoración interna de los Programas presupuestarios a fin de identificar sus resultados, cobertura, la contribución al sector, las mejoras que se han realizado en su implementación a lo largo de su operación, así como sus fortalezas, debilidades, retos y recomendaciones, con base en la información entregada por los responsables de los Programas presupuestarios de las Dependencias o Entidades, a fin de generar información basada en la evidencia para contribuir a la toma de decisiones.</p>	<ol style="list-style-type: none"> <li>1. Identificar los resultados de los Programas presupuestarios evaluados, mediante el análisis de los indicadores de resultados, gestión y servicios para medir la calidad, economía, eficiencia, eficacia e impacto, así como de los hallazgos relevantes derivados de las evaluaciones externas y otros documentos del programa.</li> <li>2. Analizar la evolución de la cobertura de los bienes y servicios que entrega el programas.</li> <li>3. Analizar el programa o acción en el contexto de su sector para identificar su contribución.</li> <li>4. Identificar fortalezas y/o oportunidades, así como debilidades y/o amenazas.</li> <li>5. Formular recomendaciones.</li> </ol>	<p>La Ficha de Monitoreo y Evaluación está conformada por tres apartados, cada uno contenido en una hoja:</p> <ol style="list-style-type: none"> <li>a) Portada: Tiene como objeto incluir los datos del Programa presupuestario sujeto a la FMYE, la dependencia y área responsable de la operación del programa, así como los responsables de la coordinación y elaboración de la FMYE.</li> <li>b) Ficha de Monitoreo: Tiene por objeto valorar la contribución del Programa a los objetivos estratégicos del sector que pertenece, la cobertura de beneficiarios con relación a la población que presenta el problema y la programada de atender, así como los principales resultados.</li> <li>c) Ficha de Evaluación: Tiene por objeto identificar las mejoras implementadas en el programa a partir de evaluaciones previas, valorar las fortalezas y las áreas de oportunidad del programa, así como formular recomendaciones para su mejora.</li> </ol> <p>A Continuación se presenta la estructura de cada apartado, con una breve explicación del contenido de cada sección:</p>



## FICHA DE MONITOREO Y EVALUACIÓN (FMYE)



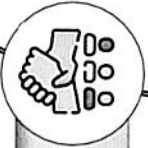
El Programa presupuestario (Pp) 1S027A1 Apoyo a Personas Mayores inicia su operación en el año 2020 con el objetivo que las personas mayores de 60 años en situación de pobreza que habitan en el estado de Chihuahua son incluidas socialmente, señalado en las Reglas de Operación.



En la Matriz de Indicadores para Resultados el fin del Programa es contribuir al desarrollo integral de las personas mayores en situación de vulnerabilidad mediante el fortalecimiento de los servicios para su inclusión social, para así lograr que las personas mayores de 60 años en situación de pobreza que habitan en el estado de Chihuahua sean incluidas socialmente.



La Población Potencial (afectada) son las personas mayores de 60 años que habitan en el Estado de Chihuahua en situación de pobreza y exclusión social con un total de 54 mil 996 personas y la Población Objetivo son las personas mayores de 60 años en situación de pobreza y exclusión social en el estado de Chihuahua que están dentro de la cobertura del programa con un total de 11 mil 547 personas.



De acuerdo a las Reglas de Operación el Pp otorga apoyos económicos a través de casas de cuidado para la atención de personas mayores, servicios para el desarrollo integral de las personas mayores, apoyos económicos para personas mayores y apoyos en especie a personas mayores.



Las fuentes de financiamiento con las que el Programa Presupuestario opera este 2026 son las siguientes: Recursos del Estado \$89,523,452.49 lo que representa el 90.15% y del Fondo General de Participaciones \$9,785,375.00 que corresponde al 9.85%, dando un total de presupuesto autorizado de \$99,308,827.49. Estas cifras corresponden al presupuesto autorizado al inicio de la operación del programa, el cual podría experimentar variaciones durante el periodo.

# Descripción del Programa


## FICHA DE MONITOREO



### Análisis del sector



El Programa Presupuestario se encuentra alineado al Plan Nacional de Desarrollo 2019 – 2024 específicamente en el ámbito del Desarrollo Sostenible. Asimismo, su alineación con el Plan Estatal de Desarrollo 2022 – 2027, dentro del eje Desarrollo Humano, particularmente en Salud, Desarrollo Humano e Identidad Chihuahua, el cual busca contribuir al desarrollo integral de las personas en condiciones de vulnerabilidad. El objetivo fundamental de estos Programas de mediano plazo “Desarrollo de oportunidades para disminuir la pobreza”.



Fuente de información: Matriz de indicadores para Resultados. 1er trimestre 2025  
\*En Millones de pesos



Según la evolución presupuestaria representada en la Gráfica 1, se observa un decremento del 15.04% en el presupuesto autorizado, pasando de \$99,308,827.49 a \$84,371,606.00 como monto modificado al 1er trimestre, el cual ha ejercido \$3,952,255.49, lo que representa el 4.68% del gasto sobre el presupuesto modificado, tal como lo indica la información proporcionada por la Matriz de Indicadores de Resultados.

Tabla1. Análisis de la ejecución presupuestaria y cumplimiento de metas.

COMPONENTE /ACTIVIDAD	DESCRIPCIÓN	Porcentaje de gasto acumulado (PGA)	Porcentaje de Meta acumulada (MRA)
C01	Apoyos económicos a través de casas de cuidado para la atención de personas mayores otorgados	0.30%	0.00%
C0101	Firma de convenios con Casas de Cuidado	0.00%	0.00%
C0102	Supervisión de Casas de Cuidado	11.11%	25.00%
C02	Servicios para el desarrollo Integral de las personas mayores otorgados	18.86%	24.38%
C0201	Recepción de solicitudes de atención psicológica	18.58%	30.20%
C0202	Impartición de contenidos para las casas de los abuelos	22.49%	75.65%
C0203	Realización de eventos en casas de los abuelos	0.00%	14.29%
C0204	Integración de beneficiarios al Padrón General	4.09%	25.00%
C0205	Entrega de becas a las y los auxiliares sociales	21.20%	23.85%
C03	Apoyos en especie a personas mayores otorgados	0.02%	0.00%
C0301	Publicación de convocatorias	0.93%	0.00%
C0302	Aprobación de beneficiarios	0.01%	0.00%
C0302	Realización de eventos para la entrega de apoyos a personas mayores	0.00%	0.00%

C01

El componente registra un avance financiero de 0.30% y una meta de 0.00%, comportamiento esperado al tratarse de un indicador con seguimiento semestral. La actividad C0102, de medición mensual, presenta un avance de 25.00% en su meta, derivado de las acciones de supervisión realizadas en las Casas de Cuidado. Por su parte, la actividad C0101 tiene periodicidad anual, por lo que sus resultados se reflejarán al cierre del ejercicio.

C02

El componente presenta un avance financiero de 18.86% y un cumplimiento de meta de 24.38%, mostrando resultados favorables durante el periodo. Tanto el componente como las actividades C0201, C0202, C0204 y C0205 cuentan con seguimiento mensual, observándose avances constantes en los servicios otorgados. Destaca la actividad C0202, que registra un cumplimiento de 75.65%. La actividad C0203, de medición trimestral, también presenta avance en su meta conforme a la programación establecida.

C03

El componente registra un avance financiero de 0.02% y una meta de 0.00%, por lo que aún no refleja cumplimiento acumulado al primer trimestre. Dado que el componente tiene seguimiento trimestral, será necesario dar seguimiento en los próximos periodos para identificar el avance en la entrega de apoyos en especie a personas mayores. Las actividades C0301 y C0302, de medición anual, presentan únicamente avance financiero mínimo, mientras que la actividad C0303, de periodicidad trimestral, no registra avance físico ni financiero durante el periodo evaluado.



## FICHA DE MONITOREO

**Definición de población objetivo:**

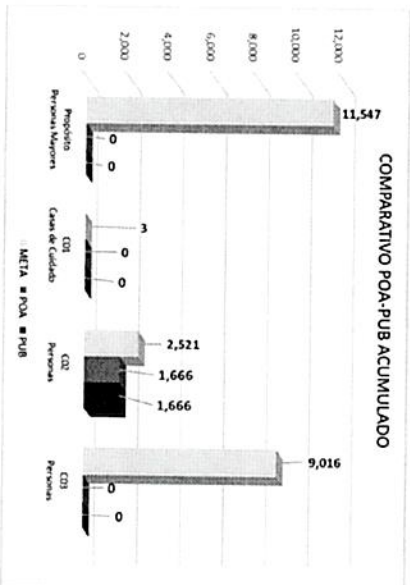
Las personas mayores de 60 años en situación de pobreza y exclusión social en el estado de Chihuahua que están dentro de la cobertura del programa



De acuerdo a los datos registrados en el Padrón de Beneficiarios el Pp tiene una cobertura al 1er trimestre en 7 municipios.

Para mostrar el progreso de Beneficiarios únicos atendidos con base en la información reportada en el Padrón Único de Beneficiarios y en el Programa Operativo Anual se presenta la gráfica 2. Avance de Beneficiarios Únicos y la tabla 2. Porcentaje de avance POA y PUB acumulados al 1er trimestre.

Gráfica 2. Avance de Beneficiarios Únicos



Fuente de información: Programa Operativo Anual y Padrón Único de Beneficiarios 1er trimestre 2025.

Tabla 2. Porcentaje de POA y PUB acumulado al 1er trimestre

Componente	POA	PUB
Propósito	0%	0%
C01	0%	0%
C02	66%	66%
C03	0%	0%

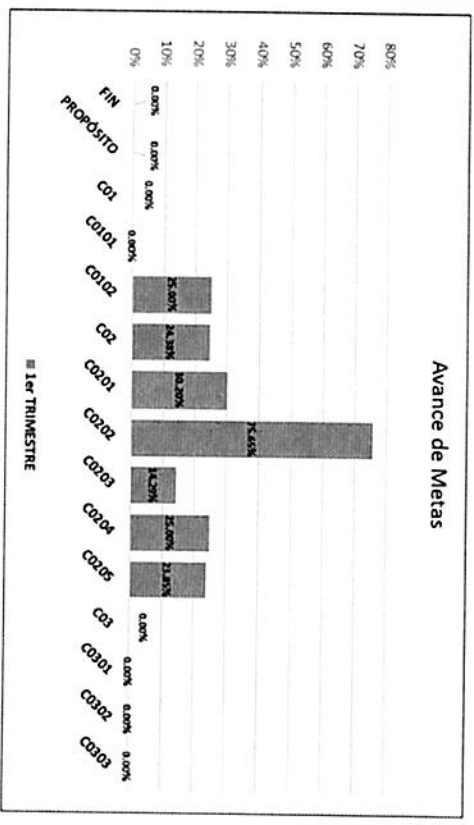


# FICHA DE MONITOREO

De acuerdo a la MIR 2025, el Programa Presupuestario (Pp) incorpora 18 indicadores, los cuales reflejan los siguientes progresos al 1er trimestre:

NIVEL	RESUMEN NARRATIVO	UNIDAD DE MEDIDA	VALOR REPROGRAMADO	VALOR LOGRADO	AVANCE DE META
FIN	Contribuir al desarrollo integral de las personas mayores en situación de vulnerabilidad mediante el fortalecimiento de los servicios para su inclusión social.	Servicios	31,263	0	0.00%
PROPÓSITO	Las personas mayores de 60 años en situación de pobreza que habitan en el estado de Chihuahua son incluidos socialmente	Personas	11,547.00	0	0.00%
C01	Apoyos económicos a través de casas de cuidado para la atención de personas mayores otorgados	Apoyo económico	36	0	0.00%
C0101	Firma de convenios con Casas de Cuidado	Convenios	3	0	0.00%
C0102	Supervisión de Casas de Cuidado	Supervisiones	36	9	25.00%
C02	Servicios para el desarrollo integral de las personas mayores otorgados	Servicios	31,263.00	7,621	24.38%
C0201	Recepción de solicitudes de atención psicológica	Solicitudes	202	61	30.20%
C0202	Impartición de contenidos para las casas de los abuelos	Contenidos	115	87	75.65%
C0203	Realización de eventos en casas de los abuelos	Eventos	28	4	14.29%
C0204	Integración de beneficiarios al Padrón General	Padrones	36	9	25.00%
C0205	Entrega de becas a las y los auxiliares sociales	Becas	960	229	23.85%
C03	Apoyos en especie a personas mayores otorgados	Apoyo en especie	54,096.00	0	0.00%
C0301	Publicación de convocatorias	Convocatorias	1	0	0.00%
C0302	Aprobación de beneficiarios	Beneficiarios	9,016.00	0	0.00%
C0303	Realización de eventos para la entrega de apoyos a personas mayores	Eventos	101.00	0	0.00%

Gráfica 3. Avance de Metas



Fuente de información: Matriz de indicadores para resultados 1er trimestre 2026.

## FICHA DE EVALUACIÓN



## Acciones de Mejora de las FMyE

Al corte del primer trimestre de 2026 no se han emitido acciones de mejora por ser la primera ficha del trimestre. No obstante, la Unidad Administrativa deberá emitir sus acciones de mejora para la siguiente ficha con base en los resultados obtenidos en la presente ficha y en los monitoreos subsecuentes, se determinarán las acciones de mejora que resulten pertinentes para fortalecer el cumplimiento de metas y objetivos.



## Avances del Programa en el ejercicio

Durante el primer trimestre de 2026, el Programa Presupuestario presentó los siguientes avances:

- El programa mantuvo la operación de los servicios dirigidos a las personas mayores mediante acciones de atención psicológica, capacitación, integración al padrón de beneficiarios y apoyos para auxiliares sociales.
- El programa registró cobertura en 7 municipios durante el primer trimestre, contribuyendo a la atención de la población objetivo mediante servicios para el desarrollo integral y apoyos para su inclusión social.
- El componente Servicios para el Desarrollo Integral de las Personas Mayores registró avances favorables tanto en el cumplimiento de metas como en el ejercicio de recursos, destacando la impartición de contenidos en las Casas de los Abuelos.



## FICHA DE EVALUACIÓN



# Análisis FODA

### FORTALEZAS

El programa cuenta con una oferta de servicios y apoyos orientados a promover la inclusión social de las personas mayores.

Se mantiene una cobertura territorial en 7 municipios del estado.

El programa cuenta con mecanismos de seguimiento mediante indicadores establecidos en la MIR

### OPORTUNIDADES

Aprovechar la información generada en los monitoreos trimestrales para mejorar la programación y seguimiento de metas

### DEBILIDADES

Algunos componentes presentan avances limitados en el ejercicio del gasto durante el primer trimestre.

Existen actividades con resultados programados para periodos posteriores debido a su periodicidad anual o semestral, lo que limita la valoración integral de resultados en esta etapa.

### AMENAZAS

Las reducciones presupuestales pueden afectar el cumplimiento de metas y la cobertura programada.

El incremento en la demanda de servicios para personas mayores puede superar la capacidad operativa del programa.

FODA



CHIHUAHUA  
GOBIERNO DEL ESTADO

SECRETARÍA  
DE DESARROLLO HUMANO  
Y BIEN COMÚN

## FICHA DE EVALUACIÓN

# Recomendaciones



Mantener el monitoreo de la relación entre avance físico y financiero para identificar oportunamente posibles desviaciones en la ejecución del programa.

Analizar los resultados obtenidos en los monitoreos trimestrales e implementar acciones de mejora derivadas de los hallazgos identificados, con el propósito de fortalecer la cobertura, eficiencia operativa y cumplimiento de objetivos del programa.