



GOBIERNO
DEL ESTADO
DE CHIHUAHUA

SECRETARÍA DE
DESARROLLO HUMANO
Y BIEN COMÚN

Ficha de Monitoreo y Evaluación (FMyE)

3er Trimestre 2025

Ente Público: 105 Secretaría de Desarrollo Humano y Bien Común

Programa: 1S054A1 Atención a Niñas, Niños, Adolescentes y Juventudes

Unidad Técnica de Evaluación

Ing. Marco Arturo Carrasco Tena

Coordinador de Evaluación y Sistemas de Información
Estatad

614-429-33-00

marco.carrasco@chihuahua.gob.mx

Lic. Donají Buenrostro Medrano

Responsable de la elaboración de la FMyE

614-429-33-00

donaji.buenrostro@chihuahua.gob.mx

Responsables de la operación del Programa

Lic. Irving Rafael Loera Talamantes

Secretario de Desarrollo Humano y Bien Común

614-429-33-00 Ext. 12600

rafael.loera@chihuahua.gob.mx

Lic. Marcela Lwika González Solís

Directora de Desarrollo Humano.

614-429-33-00 Ext. 12617

m.gonzalez@chihuahua.gob.mx

FICHA DE MONITOREO Y EVALUACIÓN (FMyE)

Objetivo General	Objetivos Específicos	Contenido
Contar con una valoración interna de los Programas presupuestarios a fin de identificar sus resultados, cobertura, la contribución al sector, las mejoras que se han realizado en su implementación a lo largo de su operación, así como sus fortalezas, debilidades, retos y recomendaciones, con base en la información entregada por los responsables de los Programas presupuestarios de las Dependencias o Entidades, a fin de generar información basada en la evidencia para contribuir a la toma de decisiones.	<ol style="list-style-type: none">1. Identificar los resultados de los Programas presupuestarios evaluados, mediante el análisis de los indicadores de resultados, gestión y servicios para medir la calidad, economía, eficiencia, eficacia e impacto, así como de los hallazgos relevantes derivados de las evaluaciones externas y otros documentos del programa.2. Analizar la evolución de la cobertura de los bienes y servicios que entrega el programa.3. Analizar el programa o acción en el contexto de su sector para identificar su contribución.4. Identificar fortalezas y/o oportunidades, así como debilidades y/o amenazas.5. Formular recomendaciones.	<p>La Ficha de Monitoreo y Evaluación está conformada por tres apartados, cada uno contenido en una hoja:</p> <ul style="list-style-type: none">a) Portada: Tiene como objeto incluir los datos del Programa presupuestario sujeto a la FMyE, la dependencia y área responsable de la operación del programa, así como los responsables de la coordinación y elaboración de la FMyE.b) Ficha de Monitoreo: Tiene por objeto valorar la contribución del Programa a los objetivos estratégicos del sector que pertenece, la cobertura de beneficiarios con relación a la población que presenta el problema y la programada de atender, así como los principales resultados.c) Ficha de Evaluación: Tiene por objeto identificar las mejoras implementadas en el programa a partir de evaluaciones previas, valorar las fortalezas y las áreas de oportunidad del programa, así como formular recomendaciones para su mejora. <p>A Continuación se presenta la estructura de cada apartado, con una breve explicación del contenido de cada sección:</p>

FICHA DE MONITOREO Y EVALUACIÓN (FMyE)



El Programa presupuestario (Pp) 1S054A1 Atención a niñas, niños, adolescentes y juventudes, inicia sus operación en el año 2023 bajo el nombre de Atención a niñas, niños, adolescentes, juventudes y mujeres embarazadas. Este programa experimento un cambio sustancial bajo la misma clave presupuestal y modificando el nombre a Atención a niñas, niños, adolescentes y juventudes. Su objetivo es contribuir a que las niñas, niños, adolescentes y jóvenes en condiciones de pobreza en el estado de Chihuahua, gocen el pleno ejercicio de sus derechos, establecido en las Reglas de Operación con fecha de publicación el 08 de febrero de 2025.



El Programa tiene como Fin contribuir al desarrollo integral de las niñas, niños, adolescentes y jóvenes en condición de pobreza, mediante apoyos y servicios que mejoren su calidad de vida, con el propósito de que las niñas, niños, adolescentes y juventudes en condición de pobreza gocen del pleno ejercicio de sus derechos en el Estado de Chihuahua.



La Población Potencial (afectada) son las niñas, niños, adolescentes y jóvenes en condición de pobreza en el estado de Chihuahua con un total de 422 mil 364 niñas, niños, adolescentes y jóvenes, mientras que la Población Objetivo son las niñas, niños, adolescentes y jóvenes en condición de pobreza, que se encuentran dentro de la cobertura del programa en el estado de Chihuahua con un total de 3 mil 583 niñas, niños, adolescentes y jóvenes.




De acuerdo a las Reglas de Operación el Pp otorga apoyos económicos a niñas, niños, adolescentes y juventudes, apoyos económicos a Organizaciones de la Sociedad Civil e Instituciones Públicas y Privadas para la atención de niñas, niños, adolescentes y juventudes, apoyo en especie para niñas, niños, adolescentes y juventudes y servicios para el desarrollo integral de niñas, niños, adolescentes y juventudes.

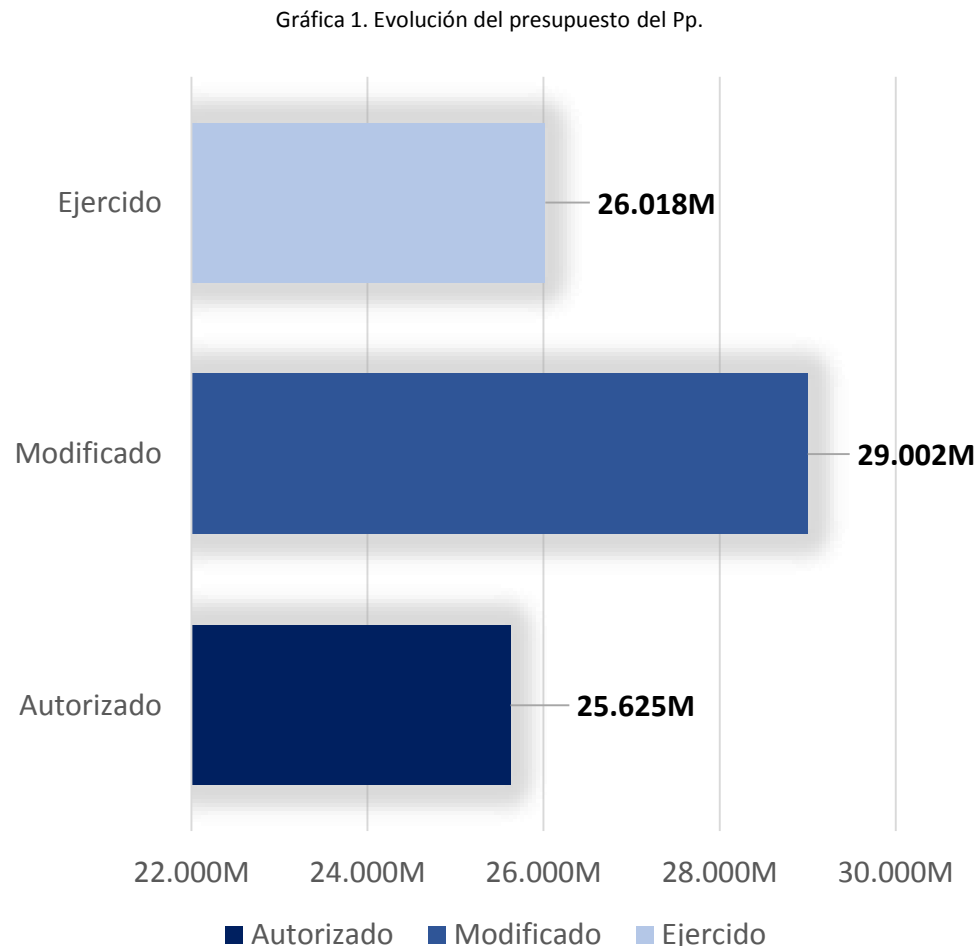


Las fuentes de financiamiento presentadas en la Matriz de Indicadores para Resultados con las que el Programa Presupuestario opera este 2025 son las siguientes: Recursos del Estado \$24,206,000.00 lo que representa el 94.46% y del Fondo General de Participaciones \$1,419,326.67 que corresponde al 5.54% dando un total de presupuesto autorizado de \$25,625,326.67. Estas cifras corresponden al presupuesto autorizado al inicio de la operación del programa, el cual podría experimentar variaciones durante el periodo.

FICHA DE MONITOREO



El Programa Presupuestario se encuentra alineado al Plan Nacional de Desarrollo 2025 – 2030 específicamente en el ámbito de Fortalecer la Red de Protección social para garantizar la inclusión social y económica de toda la población, con especial atención a los grupos en situación de vulnerabilidad.. Asimismo, su alineación con el Plan Estatal de Desarrollo 2022 – 2027, dentro del eje Desarrollo Humano, particularmente en Salud, Desarrollo Humano e Identidad Chihuahua, el cual busca contribuir al desarrollo integral de las personas en condiciones de vulnerabilidad. El objetivo fundamental de estos Programas de mediano plazo “Desarrollo de oportunidades para disminuir la pobreza”.



Fuente de información: Matriz de Indicadores para Resultados 2025 2do trimestre
*M=Millones de pesos



Según la evolución presupuestaria representada en la Gráfica 1, se observa un incremento del **13.18%** en el presupuesto autorizado, pasando de **\$28,901,475.16** a **\$29,002,048.03** como monto modificado al 3er trimestre, el cual ha ejercido \$26,018,357.91 lo que representa el **89.71%** del gasto sobre el presupuesto modificado, tal como lo indica la información proporcionada por la Matriz de Indicadores de Resultados.

FICHA DE MONITOREO

Tabla1. Análisis de la ejecución presupuestaria y cumplimiento de metas.

COMPONENTE /ACTIVIDAD	DESCRIPCIÓN	Porcentaje de gasto acumulado (POA)	Porcentaje de Meta acumulado (MIR)
C01	Apoyos económicos a niñas, niños, adolescentes y jóvenes otorgados	71.18%	48.83%
C0101	Atención a las y los solicitantes	100.00%	50.00%
C0102	Validación de expedientes	71.13%	98.41%
C0103	Planeaciones para la entrega de apoyos	0.00%	66.67%
C02	Apoyos económicos otorgados a Organizaciones de la Sociedad Civil e Instituciones Públicas y Privadas para la atención de Niñas, Niños, Adolescentes y Juventudes en condición de pobreza.	95.78%	0.00%
C0201	Publicación de convocatorias	100.00%	0.00%
C0202	Dictaminación de proyectos	99.29%	100.00%
C0203	Seguimiento a convenios marco para la atención de niñas y niños	95.26%	80.00%
C03	Apoyos en especie para niña, niños, adolescentes y juventudes otorgados	64.92%	0.00%
C0301	Difusión de apoyos en especie	78.57%	100.00%
C0302	Validación de solicitudes	48.43%	83.48%
C04	Servicios para el desarrollo integral de niñas, niños, adolescentes y juventudes otorgados	85.53%	0.00%
C0401	Entrega de becas a las y los auxiliares sociales	76.22%	100.00%
C0402	Gestión con Organizaciones e instituciones públicas y privadas.	100.00%	100.00%
C0403	Planeaciones elaboradas para el otorgamiento de servicios	92.99%	0.00%

Fuente de información: Matriz de Indicadores para Resultados y Programa Operativo 2 do trimestre 2025

C01

Desempeño heterogéneo: C0101 agotó presupuesto pero solo convierte 50% de meta; C0102 muestra alta eficiencia (71.13% - 98.41%); C0103 reporta meta sin gasto (0.00% -66.67%), probable registro de planeación sin ejercicio de gasto

C02

Hay alto gasto (95.78%) pero la meta del componente permanece en 0.00%, pese a avances en actividades: C0201 culminó la publicación (100.00% - 0.00%) sin impacto en el indicador agregado; C0202 está en verde (99.29% - 100.00%); C0203 avanza bien (95.26% - 80.00%). El desalineamiento sugiere que la regla de cómputo del indicador del componente requiere consolidación

C03

Hay trabajo hecho en las actividades (C0301: 78.57% | - 100%; C0302: 48.43% - 83.48%), pero el indicador del componente sigue en cero.

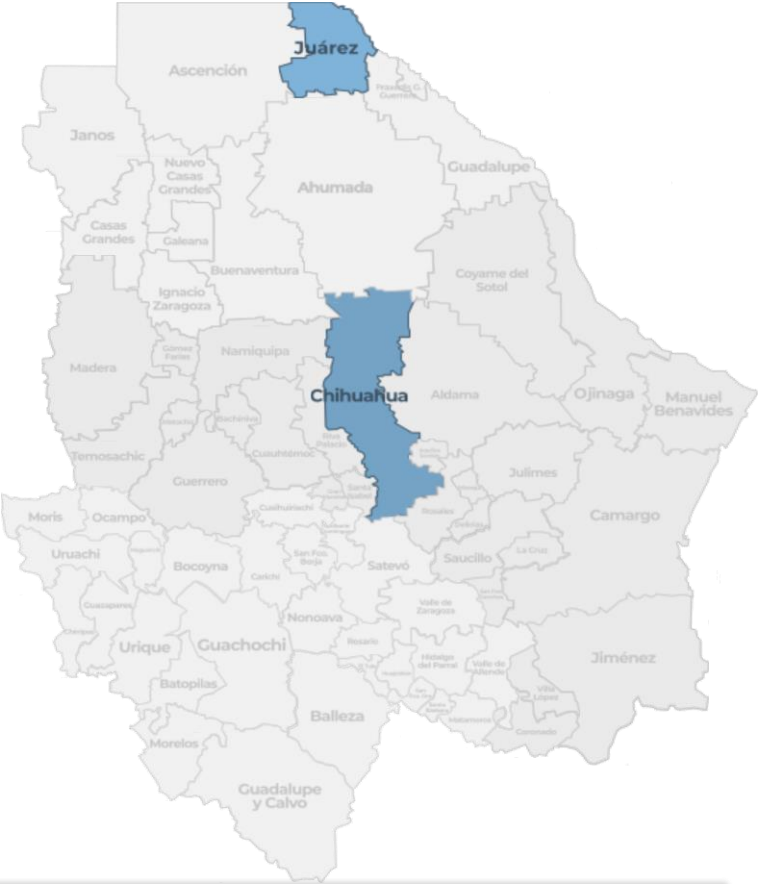
C04

Las actividades sí avanzan (C0401: 76.22% - 100%; C0402: 100% - 100%; C0403: 92.99% - 0%), pero el indicador del componente sigue en cero. Falta concluir pendientes para que el avance se refleje en la meta.

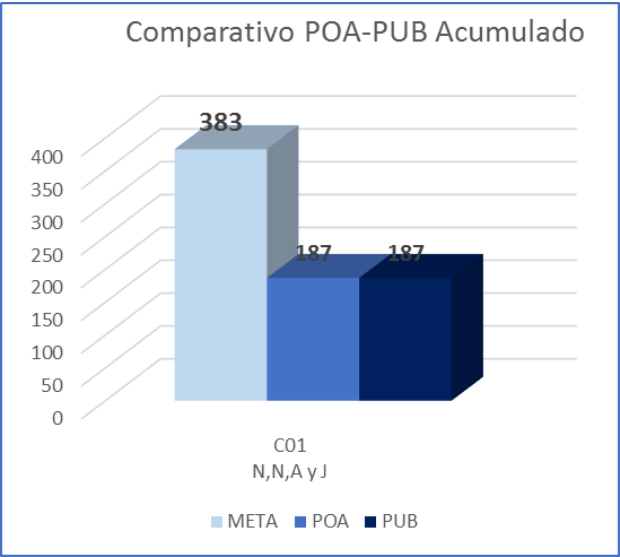
FICHA DE MONITOREO



Definición de población objetivo: Niñas, niños, adolescentes y jóvenes en condición de pobreza que se encuentran dentro de la cobertura del programa en el estado de Chihuahua



Para mostrar el progreso de Beneficiarios únicos atendidos con base en la información reportada en el Padrón Único de Beneficiarios y en el Programa Operativo Anual se presenta la gráfica 2. Avance de Beneficiarios Únicos y la tabla 2. Porcentaje de avance POA y PUB acumulados al 3er trimestre.



COMPONENTE	POA	PUB
C01 N,N,A y J	49%	49%
C02 N,N,A y J	0%	0%
C03 N,N,A y J	0%	0%
C04 N,N,A y J	0%	0%

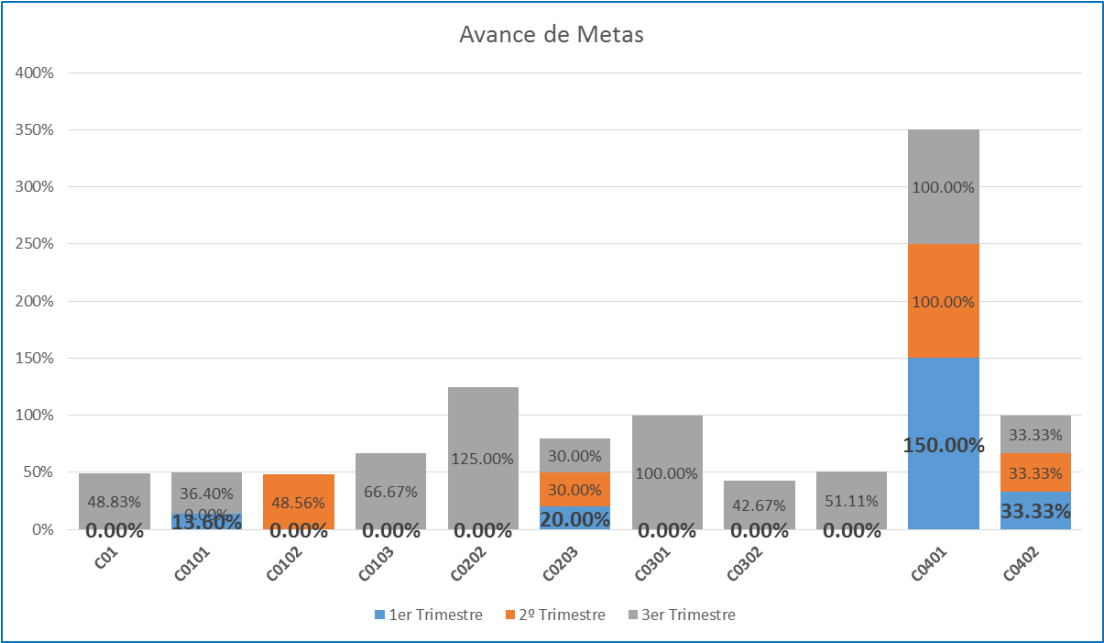
De acuerdo a los datos registrados en el Padrón de Beneficiarios el Pp tiene una cobertura al 3er trimestre en 2 municipios.

FICHA DE MONITOREO

De acuerdo a la MIR 2025, el Programa Presupuestario (Pp) incorpora 17 indicadores, los cuales reflejan los siguientes progresos al 3er trimestre:

NIVEL	RESUMEN NARRATIVO	UNIDAD DE MEDIDA	VALOR REPROGRAMADO	VALOR LOGRADO	AVANCE DE META
FIN	Contribuir al desarrollo integral de las niñas, niños, adolescentes y jóvenes en condición de pobreza mediante apoyos y servicios que mejoren su calidad de vida.	Apoyos y Servicios	1,341	0	0.00%
PROPÓSITO	Las niñas, niños, adolescentes y juventudes en condición de pobreza gozan del pleno ejercicio de sus derechos en el Estado de Chihuahua	Niñas, niños, adolescentes y jóvenes	3,583	0	0.00%
C01	Apoyos económicos a niñas, niños, adolescentes y jóvenes otorgados	Apoyo económico	383	187	48.83%
C0101	Atención a las y los solicitantes	Atenciones	1,000	500	50.00%
C0102	Validación de expedientes	Expedientes	383	186	48.56%
		Expedientes	383	189	49.35%
C0103	Planeaciones para la entrega de apoyos	Planeaciones	3	2	66.67%
C02	Apoyos económicos otorgados a Organizaciones de la Sociedad Civil e Instituciones Públicas y Privadas para la	Niñas, niños, adolescentes y jóvenes	2,150	0	0.00%
		OSC	5	0	0.00%
C0201	Publicación de convocatorias	Convocatorias	1	0	0.00%
C0202	Dictaminación de proyectos	Proyectos	4	5	125.00%
		Proyectos	4	5	125.00%
C0203	Seguimiento a convenios marco para la atención de niñas y niños	Seguimientos	10	8	80.00%
C03	Apoyos en especie para niña, niños, adolescentes y juventudes otorgados	Apoyo en especie	450	0	0.00%
C0301	Difusión de apoyos en especie	Difusión	2	2	100.00%
C0302	Validación de solicitudes	Solicitudes	450	192	42.67%
		Solicitudes	450	230	51.11%
C04	Servicios para el desarrollo integral de niñas, niños, adolescentes y juventudes otorgados	Servicios	47	0	0.00%
C0401	Entrega de becas a las y los auxiliares sociales	Becas/constante	8	8	100.00%
C0402	Gestión con Organizaciones e instituciones públicas y privadas.	Gestiones	3	3	100.00%
C0403	Planeaciones elaboradas para el otorgamiento de servicios	Planeaciones elaboradas	2	0	0.00%

Gráfica 3. Avance de Metas



Fuente de información: Matriz de indicadores para resultados 3er trimestre 2025.

FICHA DE EVALUACIÓN



Acciones de Mejora de las FMyE

El Pp cuenta con los monitoreos trimestrales del ejercicio 2024, y a partir de las recomendaciones realizadas, la Unidad Administrativa detalla las siguientes acciones de mejora para el ejercicio 2025:

- Se espera contar con mayor presupuesto para ejercicios fiscales posteriores con ello se logrará dar cobertura a la población potencial.
- Se han mejorado canales de comunicación con áreas para impulsar que las actividades que no dependen del área operativa, tengan mayor flujo de información ,para lograr cumplir con los tiempos establecidos



Avances del Programa en el ejercicio

Durante el tercer trimestre de 2025, el Programa Presupuestario presentó los siguientes avances:

- El presupuesto autorizado tuvo un aumento del **13.18%**, pasando de **\$28,901,475.16** a **\$29,002,048.03** como monto modificado al tercer trimestre.
- El programa cuenta con **17 indicadores integrados en la Matriz de Indicadores para Resultados (MIR)**, de los cuales se ha presentado avance en **9**.

FICHA DE EVALUACIÓN



FORTALEZAS

Alineación estratégica con el Plan Nacional de Desarrollo 2019–2024 y el Plan Estatal de Desarrollo 2022–2027.

Incremento del presupuesto (+13.18%)

Ejecución de actividades con gasto ejercido en la mayoría de los componentes

OPORTUNIDADES

Ampliación de metas, cobertura y población en función al incremento del presupuesto.

FODA

DEBILIDADES

Bajo avance de meta de algunos componentes, pese a tener gasto ejercido

AMENAZAS

Las modificaciones al presupuesto podrían afectar las metas planteadas.

Riesgo de no alcanzar la cobertura total por falta de ejecución de actividades.

FICHA DE EVALUACIÓN



Recomendaciones

Fortalecer el seguimiento de actividades sin gasto ejercido ni avance en la meta, priorizando acciones que contribuyan directamente al cumplimiento de los objetivos del programa