



GOBIERNO
DEL ESTADO
DE CHIHUAHUA

SECRETARÍA DE
DESARROLLO HUMANO
Y BIEN COMÚN

Ficha de Monitoreo y Evaluación (FMyE)

3er Trimestre 2025

Ente Público: 105 Secretaría de Desarrollo Humano y Bien Común

Programa: 1S028A1 Juntos Sí Podemos

Unidad Técnica de Evaluación

Ing. Marco Arturo Carrasco Tena

Coordinador de Evaluación y Sistemas de Información
Estatad.

614-429-33-00

marco.carrasco@chihuahua.gob.mx

Lic. Donaji Buenrostro Medrano

Responsable de la elaboración de la FMyE

614-429-33-00

donaji.buenrostro@chihuahua.gob.mx

Responsables de la operación del Programa

Lic. Irving Rafael Loera Talamantes

Secretario de Desarrollo Humano y Bien Común

614-429-33-00 Ext. 12600

rafael.loera@chihuahua.gob.mx

Lic. Austria Elizabeth Galindo Rodríguez

Subsecretaria de Desarrollo Humano y Bien Común

Frontera Norte.

6566293300 Ext. 53901

austria.galindo@chihuahua.gob.mx

FICHA DE MONITOREO Y EVALUACIÓN (FMyE)

| Objetivo General | Objetivos Específicos | Contenido |
|---|--|---|
| Contar con una valoración interna de los Programas presupuestarios a fin de identificar sus resultados, cobertura, la contribución al sector, las mejoras que se han realizado en su implementación a lo largo de su operación, así como sus fortalezas, debilidades, retos y recomendaciones, con base en la información entregada por los responsables de los Programas presupuestarios de las Dependencias o Entidades, a fin de generar información basada en la evidencia para contribuir a la toma de decisiones. | <ol style="list-style-type: none">1. Identificar los resultados de los Programas presupuestarios evaluados, mediante el análisis de los indicadores de resultados, gestión y servicios para medir la calidad, economía, eficiencia, eficacia e impacto, así como de los hallazgos relevantes derivados de las evaluaciones externas y otros documentos del programa.2. Analizar la evolución de la cobertura de los bienes y servicios que entrega el programa.3. Analizar el programa o acción en el contexto de su sector para identificar su contribución.4. Identificar fortalezas y/o oportunidades, así como debilidades y/o amenazas.5. Formular recomendaciones. | <p>La Ficha de Monitoreo y Evaluación está conformada por tres apartados, cada uno contenido en una hoja:</p> <ol style="list-style-type: none">a) Portada: Tiene como objeto incluir los datos del Programa presupuestario sujeto a la FMyE, la dependencia y área responsable de la operación del programa, así como los responsables de la coordinación y elaboración de la FMyE.b) Ficha de Monitoreo: Tiene por objeto valorar la contribución del Programa a los objetivos estratégicos del sector que pertenece, la cobertura de beneficiarios con relación a la población que presenta el problema y la programada de atender, así como los principales resultados.c) Ficha de Evaluación: Tiene por objeto identificar las mejoras implementadas en el programa a partir de evaluaciones previas, valorar las fortalezas y las áreas de oportunidad del programa, así como formular recomendaciones para su mejora. <p>A Continuación se presenta la estructura de cada apartado, con una breve explicación del contenido de cada sección:</p> |

FICHA DE MONITOREO Y EVALUACIÓN (FMyE)



El Programa presupuestario (Pp) 1S028A1 Juntos Sí Podemos inicia su operación en el año 2022 con el objetivo que las personas en situación de vulnerabilidad que habitan en los municipios de Ahumada, Ascensión, Guadalupe, Janos, Juárez y Práxedes G. Guerrero gozan de un desarrollo social y humano, señalado en las Reglas de Operación publicadas el 01 de marzo de 2025.



El Pp tiene como fin contribuir al desarrollo integral de las personas en condiciones de vulnerabilidad mediante el fortalecimiento de sus capacidades para el desarrollo social y humano, con el propósito de que las personas en situación de vulnerabilidad que habitan en los municipios de Ahumada, Ascensión, Guadalupe, Janos, Juárez y Práxedes G. Guerrero gozan de un desarrollo social y humano.



La población potencial (afectada) son las personas en situación de vulnerabilidad que habitan en los municipios de Ahumada, Ascensión, Guadalupe, Janos, Juárez, y Práxedes G. Guerrero, con un total de 427 mil 762 personas, la población objetivo son las personas en situación de vulnerabilidad, que habitan en los municipios de Ahumada, Ascensión, Guadalupe, Janos, Juárez y Práxedes G. Guerrero y que el programa está en condiciones de atender con un total de 32 mil 368 personas.



De acuerdo a las Reglas de Operación el Pp otorga apoyos económicos otorgados a Organizaciones de la Sociedad Civil para la atención de las personas en situación de vulnerabilidad, apoyos en especie para personas en situación de vulnerabilidad, apoyo económico a personas en situación de vulnerabilidad, certificaciones de educación básica y habilidades para el empleo a través de instituciones, servicios comunitarios para el desarrollo personal y de capacidades que fomenten la participación ciudadana, servicios de promoción y capacitación para la inclusión productiva y servicios biopsicosociales a personas en situación de vulnerabilidad.



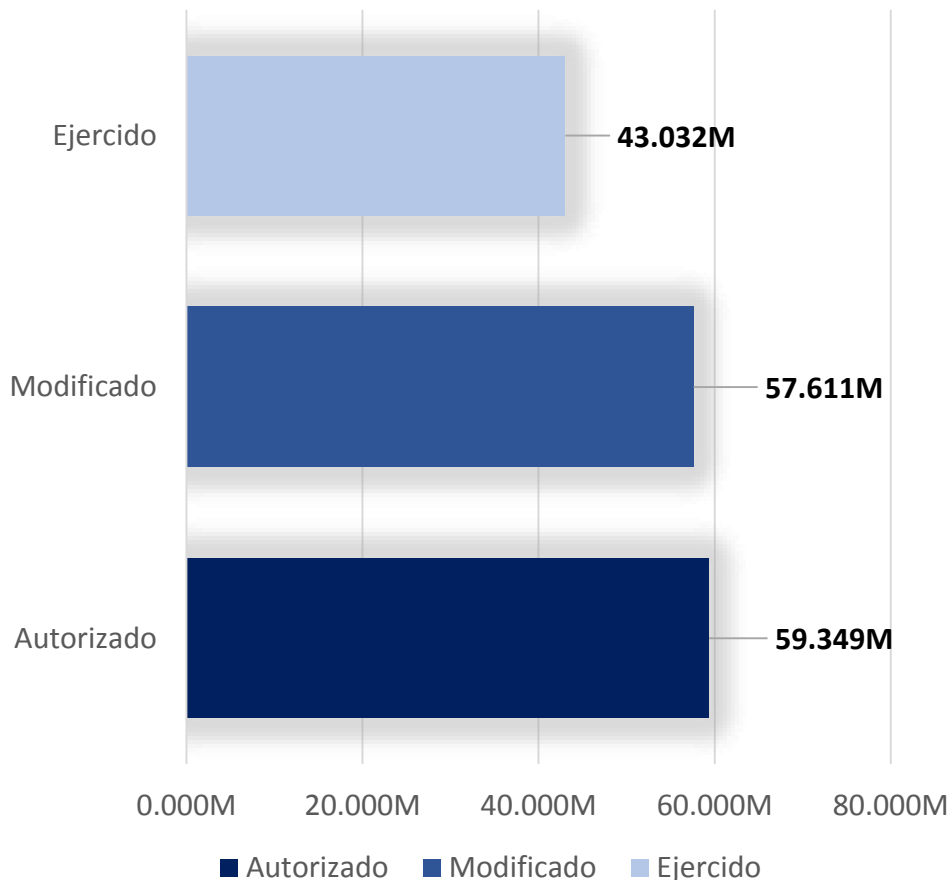
Las fuentes de financiamiento presentadas en la Matriz de Indicadores para Resultados autorizado con las que el Programa Presupuestario opera este 2025 son las siguientes: Recursos del Estado \$47,411,006.00 lo que representa el 79.89% y del Fondo General de Participaciones \$11,937,844.73 que corresponde al 20.11% dando un total de presupuesto autorizado de \$59,348,850.73. Estas cifras corresponden al presupuesto autorizado al inicio de la operación del programa, el cual podría experimentar variaciones durante el periodo.

FICHA DE MONITOREO



El Programa Presupuestario se encuentra alineado al Plan Nacional de Desarrollo 2025 - 2030 específicamente en el ámbito Fortalecer la Red de Protección social para garantizar la inclusión social y económica de toda la población, con especial atención a los grupos en situación de vulnerabilidad. Asimismo, su alineación con el Plan Estatal de Desarrollo 2022 – 2027, dentro del eje Desarrollo Humano, particularmente en Salud, Desarrollo Humano e Identidad Chihuahua, el cual busca contribuir al desarrollo integral de las personas en condiciones de vulnerabilidad. El objetivo fundamental de estos Programas de mediano plazo “Desarrollo de oportunidades para disminuir la pobreza”.

Gráfica 1. Evolución del presupuesto del Pp.



Fuente de información: Matriz de Indicadores para Resultados 3er trimestre 2025

*M=Millones de pesos



Según la evolución presupuestaria representada en la Gráfica 1, se observa una disminución del **2.93%** en el presupuesto autorizado, pasando de \$59,348,850.73 a \$57,611,442.29 como monto modificado al 2do trimestre, el cual ha ejercido \$ 43,031,703.98, lo que representa el **74.69%** del gasto sobre el presupuesto modificado, tal como lo indica la información proporcionada por la Matriz de Indicadores de Resultados.

FICHA DE MONITOREO

Tabla1. Análisis de la ejecución presupuestaria y cumplimiento de metas.

| COMPONENTE /ACTIVIDAD | DESCRIPCIÓN | Porcentaje de gasto acumulado (POA) | Porcentaje de Meta acumulado (MIR) |
|-----------------------|--|-------------------------------------|--|
| C01 | Apoyos económicos otorgados a Organizaciones de la Sociedad Civil para la atención de las personas en situación de vulnerabilidad. | 92.83% | 116.23% |
| C0101 | Aprobación de proyectos estratégicos. | 69.90% | 100.00% |
| C0102 | Registro de personas beneficiadas a través de convenios. | 0.00% | 116.23% |
| C0103 | Cumplimiento de convenios de Organizaciones de la Sociedad Civil. | 100.00% | 0.00% |
| C02 | Apoyos en especie para personas en situación de vulnerabilidad otorgados | 67.69% | 8.99% |
| C0201 | Validación de expedientes para la entrega de kits para el desarrollo personal | 100.00% | 9.52% |
| C0202 | Validación de documentación para la entrega de apoyos en especie a mujeres embarazadas o con hijos e hijas menores de 12 meses | 100.00% | 52.80% |
| C0203 | Visitas domiciliarias para la identificación de necesidades de las personas en situación de vulnerabilidad | 0.00% | 0.00% |
| C0204 | Aprobación de vales para la entrega de apoyos alimentarios | 90.64% | 7.43% |
| C0205 | Validación de solicitudes para la entrega de apoyos en especie. | 0.00% | 0.00% |
| C03 | Apoyos económicos a personas en situación de vulnerabilidad otorgados | 90.28% | 119.31% |
| C0301 | Realización de estudios socioeconómicos para la entrega de apoyos únicos emergentes | 87.29% | 154.67% |
| C0302 | Validación de expedientes para apoyos económicos de transporte | 98.95% | 105.45% |
| C0303 | Vinculación con proveedores para los apoyos funerarios | 93.12% | 100.00% |
| C04 | Certificaciones de educación básica y habilidades para el empleo a través de instituciones otorgadas. | 66.78% | 0.00% |
| C0401 | Firma de acuerdos de colaboración. | 69.99% | 100.00% |
| C0402 | Gestión de servicios y certificaciones de autoempleo y la conclusión de estudios con instituciones públicas y privadas. | 57.24% | 0.00% |
| C0403 | Realización de cursos | 50.00% | 0.00% |
| C05 | Servicios comunitarios para el desarrollo personal y de capacidades que fomenten la participación ciudadana otorgados | 88.59% | 65.76% |
| C0501 | Registro de talleristas para otorgar cursos y talleres recreativos, deportivos y de capacitación | 100.00% | 100.00% |
| C0502 | Registro de personas para la participación en Consejos Comunitarios. | 100.00% | PERSONAS REGISTRADAS 100.28% CONSEJOS COMUNITARIOS 96.03% |
| C0503 | Obtención de fichas de registro para la impartición de cursos y talleres recreativos, deportivos y de capacitación. | 88.26% | FICHAS 89.11% CURSOS, TALLERES 96% |
| C0504 | Gestión de trámites y servicios a través de Ventanilla Única | 0.00% | 47.67% |
| C06 | Servicios de promoción y capacitación para la inclusión productiva otorgados | 64.17% | 61.54% |
| C0601 | Registro de las y los productores para la participación en Ferias Regionales | 100.00% | PRODUCTORES 54.17% FERIAS 62.50% |
| C0602 | Gestión de proyectos productivos. | 63.76% | 96.67% |
| C0603 | Elaboración de contenidos para capacitaciones de emprendimiento. | 0.00% | 60.00% |
| C07 | Servicios biopsicosociales a personas en situación de vulnerabilidad otorgados. | 70.60% | 74.37% |
| C0701 | Entrega de becas a las y los Auxiliares Sociales | 72.13% | 94.24% |
| C0702 | Publicación de convocatorias. | 40.84% | 100.00% |
| C0703 | Elaboración de infografías sociales | 51.79% | 100.00% |
| C0704 | Canalizaciones para el acompañamiento biopsicosocial | 100.00% | 82.79% |
| C0705 | Elaboración de contenidos para la impartición de talleres y cursos | 33.48% | 69.70% |
| C0706 | Integración de expedientes para servicios de atención biopsicosocial | 100.00% | 71.64% |

C01

El componente C01 muestra un avance alto en el gasto (92.83%) y en el cumplimiento de metas (116.23%), es decir, ya se superó lo que se tenía programado para el año

C02

En el componente C02 el gasto va adelantado (67.69%), pero el logro de metas es muy bajo (8.99%). Esto sugiere que los recursos se han usado, pero todavía no se reflejan en apoyos entregados o en el registro de los mismos.

C03

El componente C03 presenta un avance muy alto tanto en el gasto (90.28%) como en las metas (119.31%), por lo que prácticamente ya cumplió y rebasó lo planeado.

C04

En el componente C04 se ha ejercido una parte importante del presupuesto (66.78%), pero no se reporta avance en las metas (0.00%). Es necesario revisar por qué las certificaciones aún no se muestran como concluidas o registradas.

C05

El componente C05 tiene un gasto elevado (88.59%) y un cumplimiento de metas medio–alto (65.76%). Hay progreso, aunque todavía falta que más servicios comunitarios se otorguen o queden capturados para acercarse a lo planeado.

C06

En el componente C06 el avance del gasto (64.17%) y el de metas (61.54%) son similares, lo que indica una ejecución relativamente equilibrada entre recursos utilizados y servicios otorgados.

C07

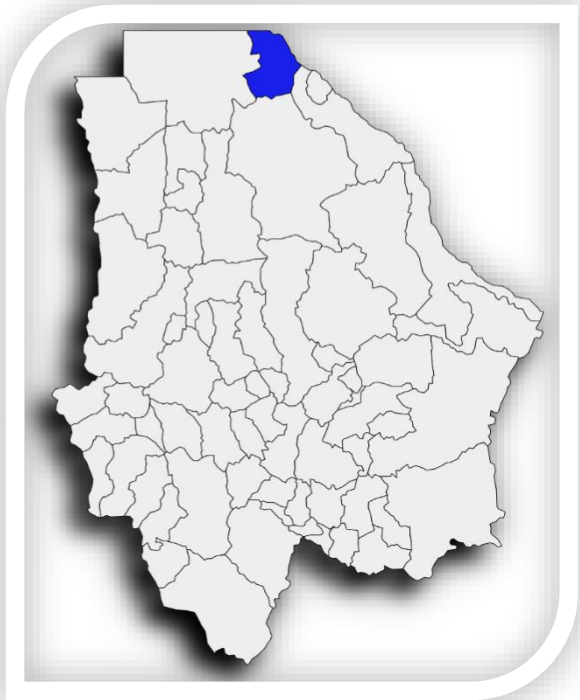
En el componente C07 Muestra un avance sostenido con gasto (70.60%) y metas (74.37%) en niveles cercanos, reflejando operación estable y con margen para consolidar el cierre.

FICHA DE MONITOREO



Cobertura

Definición de población objetivo: Personas en situación de vulnerabilidad que habitan en los municipios de Ahumada, Ascensión, Guadalupe, Janos, Juárez, Praxedis G. Guerrero y que el programa esta en condiciones de atender.



De acuerdo a los datos registrados en el Padrón de Beneficiarios el Pp tiene una cobertura al tercer trimestre en el municipio de Juárez.

Para mostrar el progreso de Beneficiarios únicos atendidos con base en la información reportada en el Padrón Único de Beneficiarios y en el Programa Operativo Anual se presenta la gráfica 2. Avance de Beneficiarios Únicos y la tabla 2. Porcentaje de avance POA y PUB acumulados al 2do trimestre.

Gráfica 2. Avance de Beneficiarios Únicos

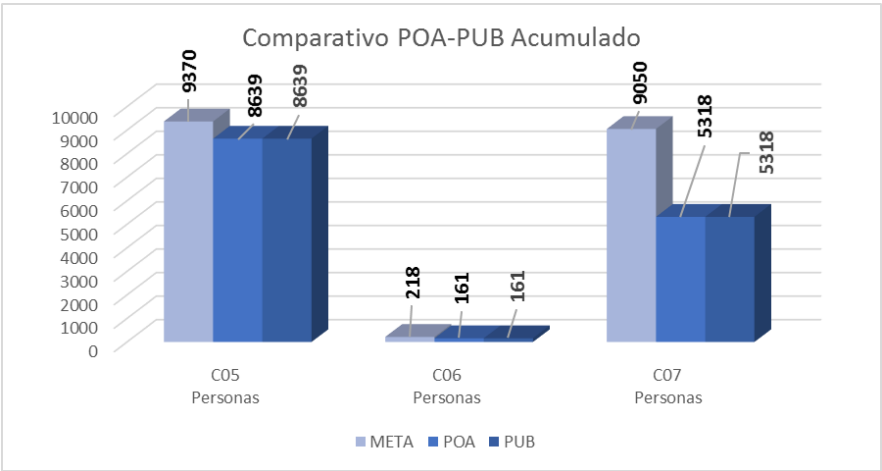


Tabla 2. Porcentaje de POA y PUB acumulado al 2do trimestre

| Componente | POA | PUB |
|------------|------|------|
| C01 | 21% | 21% |
| C02 | 7% | 7% |
| C03 | 124% | 124% |
| C04 | 0% | 0% |
| C05 | 92% | 92% |
| C06 | 74% | 74% |
| C07 | 59% | 59% |

FICHA DE MONITOREO

De acuerdo a la MIR 2025, el Programa Presupuestario (Pp) incorpora 36 indicadores, los cuales reflejan los siguientes progresos al 3er trimestre:

| NIVEL | RESUMEN NARRATIVO | UNIDAD DE MEDIDA | VALOR REPROGRAMADO | META | VALOR LOGRADO | AVANCE DE META |
|-------------------|--|------------------|--------------------|------|---------------|----------------|
| FIN | Contribuir al desarrollo integral de las personas en condiciones de vulnerabilidad mediante el fortalecimiento de sus capacidades para el desarrollo social y humano | Personas | 3239 | 100% | 0 | 0.00% |
| PROPOSITO | Las personas en situación de vulnerabilidad que habitan en los municipios de Ahumada, Ascensión, Guadalupe, Janos, Juárez y Práxedes G. Guerrero gozan de un desarrollo social y humano. | Personas | 32394 | 100% | 0 | 0.00% |
| C01 (Personas) | Apoyos económicos otorgados a Organizaciones de la Sociedad Civil para la atención de las personas en situación de vulnerabilidad. | Personas | 7100 | 100% | 1511 | 21.28% |
| C01 (OSC) | | OSC | 13 | 100% | 13 | 100.00% |
| C0101 | Aprobación de proyectos estratégicos. | Proyectos | 13 | 100% | 13 | 100.00% |
| C0102 (Personas) | Registro de personas beneficiadas a través de convenios. | Personas | 7100 | 100% | 1511 | 21.28% |
| C0102 (Convenios) | | Convenios | 13 | 100% | 13 | 100.00% |
| C0103 | Cumplimiento de convenios de Organizaciones de la Sociedad Civil. | Convenios | 13 | 100% | 0 | 0.00% |
| C02 | Apoyos en especie para personas en situación de vulnerabilidad otorgados | Apoyo en especie | 10823 | 100% | 937 | 8.66% |
| C0201 | Validación de expedientes para la entrega de kits para el desarrollo personal | Expedientes | 630 | 100% | 60 | 9.52% |
| C0202 | Validación de documentación para la entrega de apoyos en especie a mujeres embarazadas o con hijos e hijas menores de 12 meses | Documentos | 250 | 100% | 132 | 52.80% |
| C0203 | Visitas domiciliarias para la identificación de necesidades de las personas en situación de vulnerabilidad | Visitas | 65 | 100% | 0 | 0.00% |
| C0204 | Aprobación de vales para la entrega de apoyos alimentarios | Vales | 3930 | 100% | 292 | 7.43% |
| C0205 | Validación de solicitudes para la entrega de apoyos en especie. | Solicitudes | 1614 | 100% | 0 | 0.00% |

Fuente de información: Matriz de indicadores para resultados 3er trimestre 2025.

FICHA DE MONITOREO

De acuerdo a la MIR 2025, el Programa Presupuestario (Pp) incorpora 36 indicadores, los cuales reflejan los siguientes progresos al 3er trimestre:

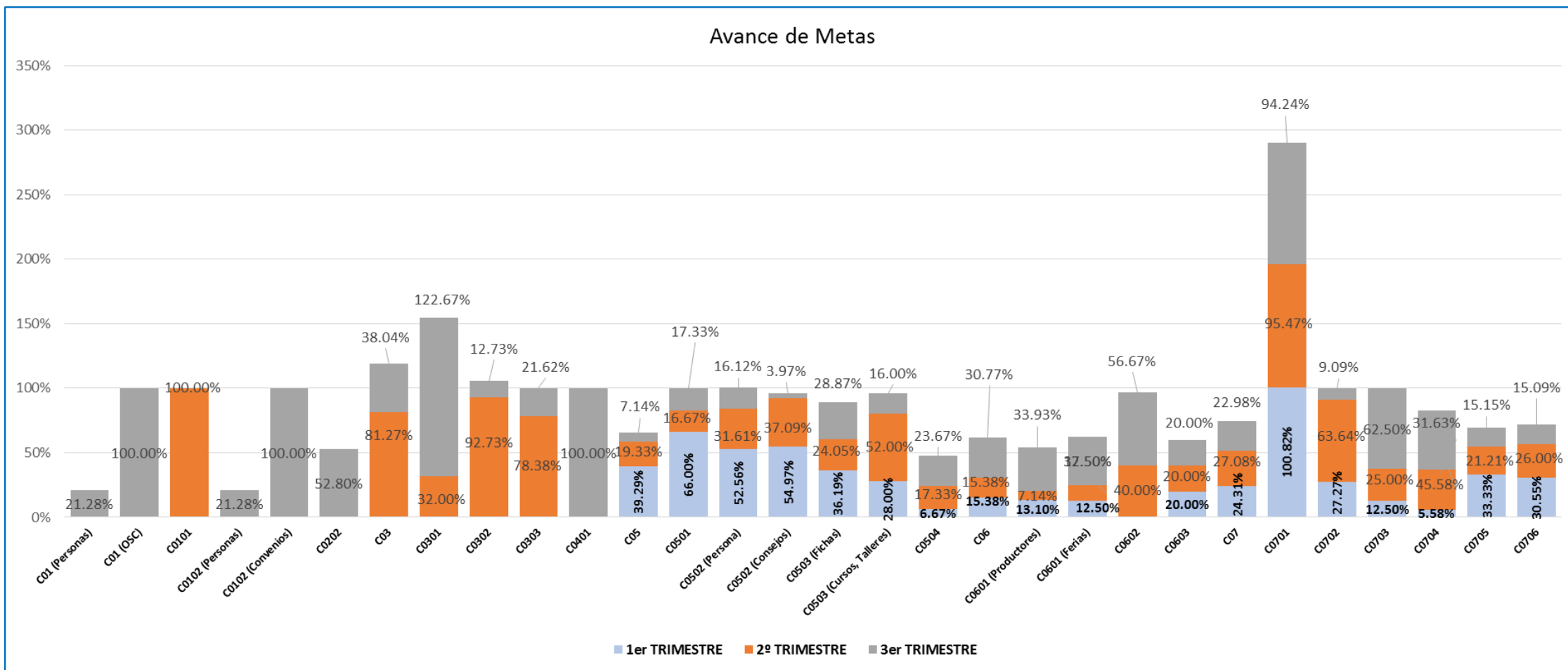
| NIVEL | RESUMEN NARRATIVO | UNIDAD DE MEDIDA | VALOR REPROGRAMADO | META | VALOR LOGRADO | AVANCE DE META |
|--------------|--|------------------------|--------------------|-------------|---------------|----------------|
| C03 | Apoyos económicos a personas en situación de vulnerabilidad otorgados | Apoyo económico | 347 | 100% | 414 | 119.31% |
| C0301 | Realización de estudios socioeconómicos para la entrega de apoyos únicos emergentes | Estudio socioeconómico | 75 | 100% | 116 | 154.67% |
| C0302 | Validación de expedientes para apoyos económicos de transporte | Expedientes | 55 | 100% | 58 | 105.45% |
| C0303 | Vinculación con proveedores para los apoyos funerarios | Vinculaciones | 37 | 100% | 37 | 100.00% |
| C04 | Certificaciones de educación básica y habilidades para el empleo a través de instituciones otorgadas. | Personas | 1200 | 100% | 0 | 0.00% |
| C0401 | Firma de acuerdos de colaboración. | Acuerdos | 3 | 100% | 3 | 100.00% |
| C0402 | Gestión de servicios y certificaciones de autoempleo y la conclusión de estudios con instituciones públicas y privadas. | Gestiones | 31 | 100% | 0 | 0.00% |
| C0403 | Realización de cursos | Cursos | 31 | 100% | 0 | 0.00% |
| C05 | Servicios comunitarios para el desarrollo personal y de capacidades que fomenten la participación ciudadana otorgados | Servicios | 476 | 100% | 313 | 65.76% |
| C0501 | Registro de talleristas para otorgar cursos y talleres recreativos, deportivos y de capacitación | Talleristas | 150 | 100% | 150 | 100.00% |
| C0502 (Perso | Registro de personas para la participación en Consejos Comunitarios. | Personas | 3170 | 100% | 3179 | 100.28% |
| C0502 (Conse | | Consejos | 151 | 100% | 145 | 96.03% |
| C0503 (Ficha | Obtención de fichas de registro para la impartición de cursos y talleres recreativos, deportivos y de capacitación. | Fichas | 6200 | 100% | 5525 | 89.11% |
| C0503 (Curso | | Cursos, Talleres | 175 | 100% | 168 | 96.00% |
| C0504 | Gestión de trámites y servicios a través de Ventanilla Única | Gestiones | 300 | 100% | 143 | 47.67% |
| C06 | Servicios de promoción y capacitación para la inclusión productiva otorgados | Servicios | 13 | 100% | 8 | 61.54% |
| C0601 (Produ | Registro de las y los productores para la participación en Ferias Regionales | Productores | 168 | 100% | 91 | 54.17% |
| C0601 (Feria | | Ferias | 8 | 100% | 5 | 62.50% |
| C0602 | Gestión de proyectos productivos. | Proyectos | 30 | 100% | 29 | 96.67% |
| C0603 | Elaboración de contenidos para capacitaciones de emprendimiento. | Contenidos | 5 | 100% | 3 | 60.00% |
| C07 | Servicios biopsicosociales a personas en situación de vulnerabilidad otorgados. | Servicios | 831 | 100% | 618 | 74.37% |
| C0701 | Entrega de becas a las y los Auxiliares Sociales | Becas | 243 | 100% | 229 | 94.24% |
| C0702 | Publicación de convocatorias. | Convocatorias | 11 | 100% | 11 | 100.00% |
| C0703 | Elaboración de infografías sociales | Infografías | 8 | 100% | 8 | 100.00% |
| C0704 | Canalizaciones para el acompañamiento biopsicosocial | Canalizaciones | 215 | 100% | 178 | 82.79% |
| C0705 | Elaboración de contenidos para la impartición de talleres y cursos | Contenidos | 66 | 100% | 46 | 69.70% |
| C0706 | Integración de expedientes para servicios de atención biopsicosocial | Expedientes | 550 | 100% | 394 | 71.64% |

Fuente de información: Matriz de indicadores para resultados 3er trimestre 2025.

FICHA DE MONITOREO

De acuerdo a la MIR 2025, el Programa Presupuestario (Pp) incorpora 36 indicadores, los cuales reflejan los siguientes progresos al 3er trimestre:

Gráfica 3. Avance de Metas



FICHA DE EVALUACIÓN



El Pp cuenta con los monitoreos trimestrales del ejercicio 2024, y a partir de las recomendaciones realizadas, la Unidad Administrativa detalla las siguientes acciones de mejora para el ejercicio 2025:

- Sobre el componente C01, para el tercer trimestre se tiene proyectada la entrega de apoyos económicos a las asociaciones . Esto en razón de que se ha concretado la firma de los convenios entre las partes involucradas. La actividad C0102 presentaría avance en los convenios firmados y en el registro de personas beneficiadas . La actividad C0103 solo presentaría avance en los convenios firmados ya que el cumplimiento de éstos se evalúa al termino del ejercicio fiscal. Asimismo, una vez realizada la entrega del apoyo económico, se reflejará avance en el gasto.
- Para el componente C02 se proyecta avance en meta y ejercicio de gasto ya que los proveedores han iniciado la entrega de los insumos programados . Los apoyos en especie son entregados por solicitud de las personas en las oficinas de la subsecretaría o en eventos programados en los diferentes municipios en los que tiene cobertura el programa , por lo que también se mostrará avance en este aspecto .
- En el componente C03 se realizó una reducción presupuesta! con impacto en metas a la baja por motivo de adquisición de despensas para dar prioridad a la seguridad alimentaria derivada de las inclemencias climáticas por las lluvias en el municipio de Juárez , por lo que para el tercer trimestre se observará un cambio significativo en el presupuesto modificado y un avance considerado en las metas. De acuerdo a la situación actual del componente , se dará prioridad a las solicitudes que cumplan con los requisitos establecidos en el procedimiento de selección de las y los beneficiarios y los criterios de elegibilidad de acuerdo a las Reglas de Operación del año en curso .
- Para el componente C04, se está trabajando con el Instituto Chihuahuense de Educación para los Adultos y con los Centros de Educación Extraescolar para la firma de acuerdos de colaboración y en consiguiente la gestión e impartición de cursos para la conclusión de estudios .
- Sobre el componente C05, se tiene proyectada al cierre del año, la apertura de dos CSCI: uno en el municipio de Juárez y otro en el municipio de Guadalupe . Lo que implicará un aumento en los servicios y personas beneficiadas . Asimismo, para facilitar e incrementar las gestiones de la ventanilla única, se estarán realizando trámites a través de vía telefónica y whats app, esto aunado a las solicitudes que se realizan en las oficinas de la subsecretaría y los CSCI.
- De acuerdo a la calendarización de las actividades del componente C06, para el siguiente trimestre se tienen programadas tres ferias de productores para la participación de ferias regionales y una capacitación de emprendimiento. Se han realizado campañas de difusión para atraer más productores
- Finalmente , para el componente C07, referente a la actividad C0701, la coordinación administrativa de la Subsecretaría ha trabajado en la plataforma de auxiliares sociales, misma que permitirá llevar un control del registro y seguimiento de los auxiliares adscritos al programa . Además , se proyecta un aumento en los servicios y personas beneficiadas debido a que se tiene programada la jornada de prevención del suicidio y la semana del adulto mayor.



Durante el tercer trimestre de 2025, el Programa Presupuestario presentó los siguientes avances:

- El presupuesto autorizado tuvo una disminución del **2.93%**, pasando de **\$59,348,850.73** a **\$57,644,441.29** como monto modificado al tercer trimestre.
- El programa logró operar en el **municipio de Juárez** al tercer trimestre.
- El programa cuenta con **36 indicadores integrados en la Matriz de Indicadores para Resultados (MIR)**, de los cuales se ha presentado avance en **28**.

FICHA DE EVALUACIÓN



FORTALEZAS

Alineación estratégica y normativa clara con el Plan Nacional de Desarrollo 2025–2030 y el Plan Estatal de Desarrollo 2022–2027, enfocada en fortalecer la protección social e inclusión de personas en situación de vulnerabilidad en la frontera norte.

Base financiera importante y ejecución eficiente del gasto: pese a una reducción de 2.93% entre presupuesto autorizado y modificado, al 3er trimestre se ha ejercido 74.69% del presupuesto modificado, lo que muestra capacidad de gestión y uso oportuno de los recursos.

MIR robusta con 36 indicadores y avances en 28 de ellos, lo que refleja una estructura de monitoreo consolidada y la incorporación de ajustes en metas e indicadores para mejorar la precisión de la medición.

OPORTUNIDADES

Potenciar la cobertura a los otros municipios que atiende el programa, para incrementar el número de beneficiarios y el alcance de metas.

FODA

DEBILIDADES

Cobertura territorial limitada: aunque el diseño contempla seis municipios, la información del Padrón de Beneficiarios muestra cobertura efectiva sólo en Juárez al 3er trimestre, lo que reduce el alcance del programa frente a su población potencial.

Desalineación entre avance financiero y físico en varios componentes y actividades

AMENAZAS

Posible dificultad de acceso de la población objetivo a los beneficios del programa debido a barreras físicas, geográficas o de información.

Falta de interés de la población objetivo para acceder a los beneficios del Programa

FICHA DE EVALUACIÓN



Recomendaciones

Mejorar la alineación entre avance financiero y físico por componente y actividad.



Diseñar e implementar una estrategia de expansión territorial gradual



Acelerar la operación de componentes y actividades rezagadas